

长沙市住建行业诚信一体化监管平台 企业填报使用手册

(勘察、设计、施工图审查机构)

一、企业账号注册及登陆

输入网址: <http://175.6.9.148:8080/cxqy>



点击[法人登录](#)、[立即注册](#) (图 1)



跳转长沙市统一认证平台，**使用法人信息注册账号**



注册成功后，使用账号和密码登录系统 (图 1)



图 1

二、企业填报

1. 登陆成功后，在左侧菜单导航栏找到“诚信评价”（图2），依次点击“诚信评价-评价标准列表”。

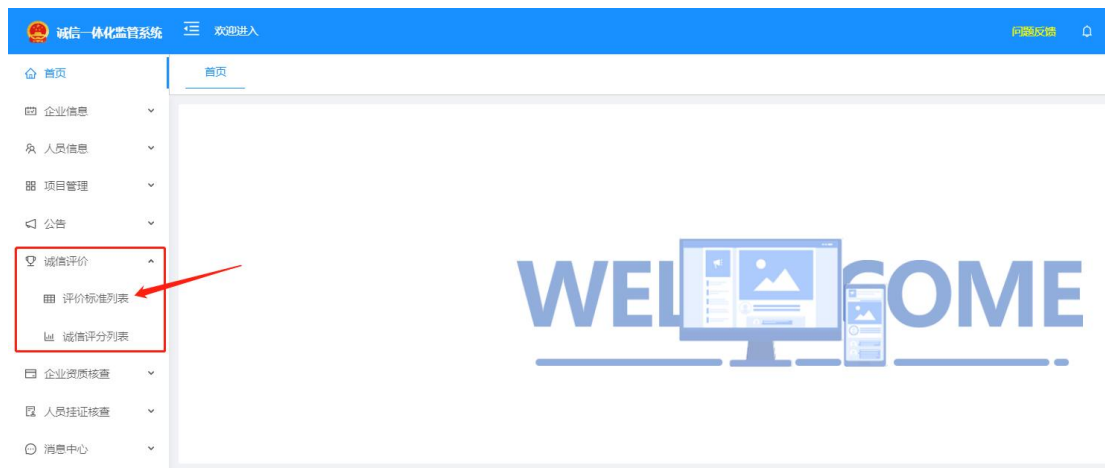


图 2

2. 在评价标准页面，根据企业实际情况选择相应评价标准（工程勘察企业评价标准/工程设计企业评价标准/施工图审查机构评价标准）。点击右侧“信息填报”，进入企业填报页面（图3）。

标题	参与模式	报名截止日期	信息采集截止日期	备注	操作
工程勘察企业评价标准	普评制				评价文件 信息填报 查看评分记录
工程设计企业评价标准	普评制				评价文件 信息填报 查看评分记录
(施工单位)长沙市建筑节能和绿色建筑领域不良信用	普评制				信息填报 查看评分记录
(设计单位)长沙市建筑节能和绿色建筑领域不良信用	普评制				信息填报 查看评分记录
长沙市建筑施工企业综合信用评价标准	普评制				信息填报 查看评分记录

1-5 共5条 < 1 > 10条/页

图 3

注意：如页面没有符合企业类型的评价标准，需完善企业类型。依次点击左边菜单栏“企业信息-基本信息-完善企业类型”。并在选框中选择相应的企业类别，点击确认（图4、5）

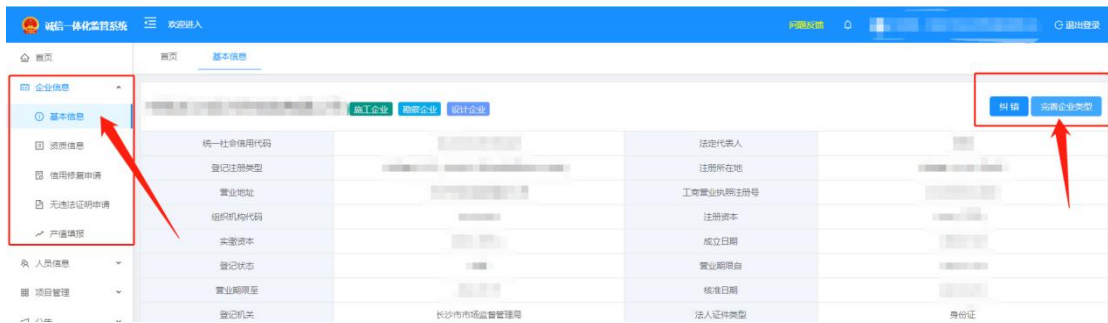


图 4



图 5

3. 进入信息填报页面后，点击“未填报”项，在页面右侧按要求进行填报，填报完成后，点击保存按钮，完成企业填报（图 6）



图 6

注意：a. 修改填报项：若企业已完成填报，填报项状态由“未填报”变成“待审核”，“待审核”状态的评价项可进行修改，若填报项已经完成审核，则不可修改。b. 文件格式要求：PDF 或图片，大小在 10MB 内（请勿上传压缩包）。c. 证明材料要求：具体参照《长沙市勘察设计行业信用管理暂行办法》。

三、查看评分及详情

1. 左侧导航栏点击“[诚信评价-诚信评分列表](#)”，查看企业评分结果，可通过上方搜索条件快速筛选评分结果（图7）。

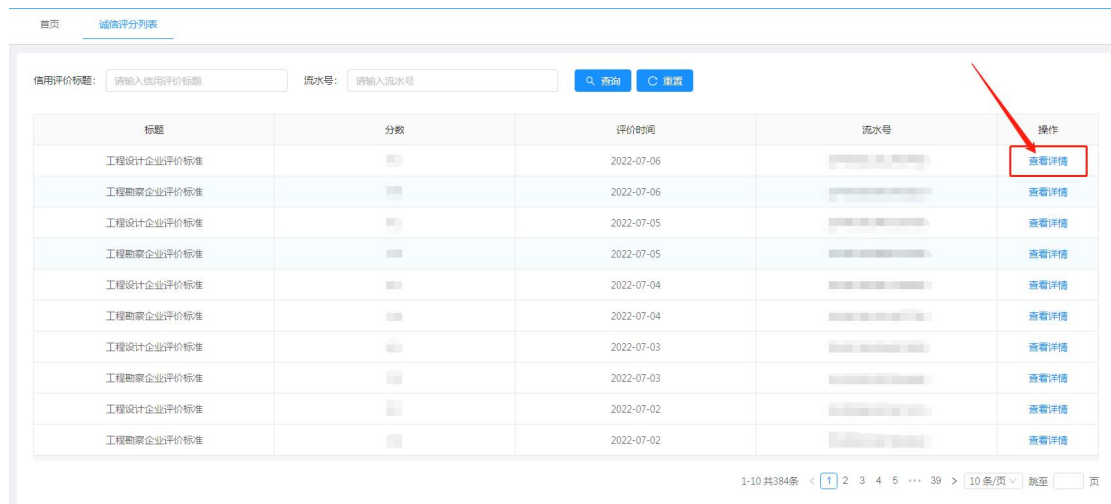


图 7

2. 如图7，选中得分结果，点击“[查看详情](#)”，进入得分详情页面，查看得分明细，如图8，点击左侧得分项，页面右侧显示分数来源和分数计算方式。



图 8